

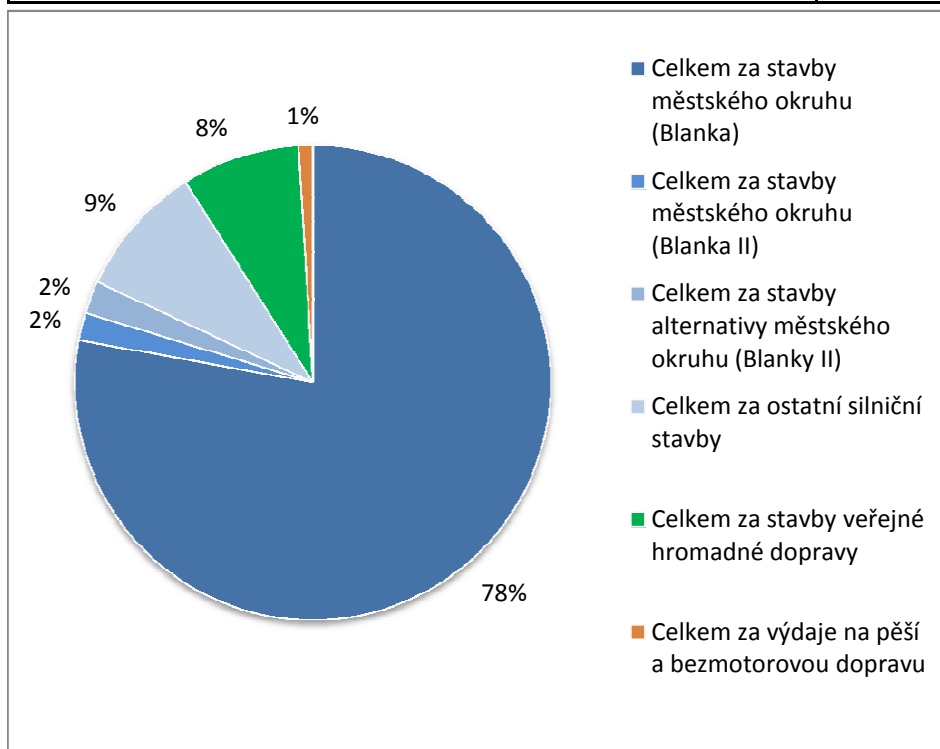
Přehled výdajů podle rozpočtových kapitol v návrhu na rok 2014

Návrh rozpočtu na rok 2014					
	Výdaje (v tis. Kč)	Běžné	Kapitálové	Celkem	Podíl z celku
1	Rozvoj obce	502 111	150 000	652 111	1%
2	Městská infrastruktura	1 553 335	1 294 745	2 848 080	6%
3	Doprava	15 734 009	2 873 554	18 607 563	42%
4	Školství, mládež a sport	9 843 936	500 000	10 343 936	24%
5	Zdravotnictví a sociální oblast	1 268 077	207 018	1 475 095	3%
6	Kultura a cestovní ruch	1 344 802	91 600	1 436 402	3%
7	Bezpečnost	1 931 266	100 000	2 031 266	5%
8	Hospodářství	711 670	501 000	1 212 670	3%
9	Vnitřní správa	2 736 565	270 000	3 006 565	7%
10	Pokladní správa	2 223 223	0	2 223 223	5%
	Celkem	37 848 993	5 987 917	43 836 910	100%
<i>Zdroj: tisk rozpočtu strana 18, zaokrouhlení, součty a podíly Auto*Mat</i>					
Převody nevyčerpaných položek rozpočtu roku 2013					
	Výdaje (v tis. Kč)	Běžné	Kapitálové	Celkem	Podíl z celku
1	Rozvoj obce	0	27 256	27 256	1%
2	Městská infrastruktura	0	168 280	168 280	4%
3	Doprava	30 000	3 857 730	3 887 730	88%
4	Školství, mládež a sport	0	48 057	48 057	1%
5	Zdravotnictví a sociální oblast	26 100	8 864	34 964	1%
6	Kultura a cestovní ruch	37 417	47 960	85 377	2%
7	Bezpečnost	20 000	73 500	93 500	2%
8	Hospodářství	0	45 000	45 000	1%
9	Vnitřní správa	11 085	20 356	31 441	1%
10	Pokladní správa	0	0	0	0%
	Celkem	124 602	4 297 003	4 421 605	100%
<i>Zdroj: tisk rozpočtu strana 3, zaokrouhlení, součty a podíly Auto*Mat</i>					
Celkové navržené rozpočtované výdaje na rok 2014					
	Výdaje (v tis. Kč)	Běžné	Kapitálové	Celkem	Podíl z celku
1	Rozvoj obce	502 111	177 256	679 367	1%
2	Městská infrastruktura	1 553 335	1 463 025	3 016 360	6%
3	Doprava	15 764 009	6 731 284	22 495 293	47%
4	Školství, mládež a sport	9 843 936	548 057	10 391 993	22%
5	Zdravotnictví a sociální oblast	1 294 177	215 882	1 510 059	3%
6	Kultura a cestovní ruch	1 382 219	139 560	1 521 779	3%
7	Bezpečnost	1 951 266	173 500	2 124 766	4%
8	Hospodářství	711 670	546 000	1 257 670	3%
9	Vnitřní správa	2 747 650	290 356	3 038 006	6%
10	Pokladní správa	2 223 223	0	2 223 223	5%
	Celkem	37 973 595	10 284 920	48 258 515	100%
<i>Zdroj: Auto*Mat</i>					

Účelové členění kapitálových výdajů v návrhu rozpočtu

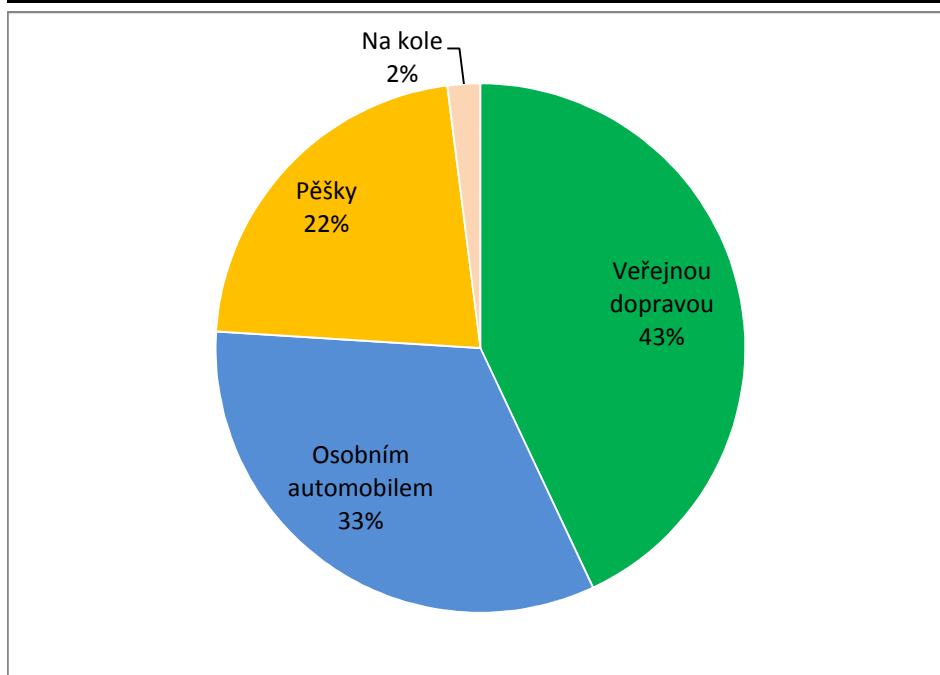
tis. Kč

Celkem za stavby městského okruhu (Blanka)	5 239 774
Celkem za stavby městského okruhu (Blanka II)	125 860
Celkem za stavby alternativy městského okruhu (Blanky II)	150 000
Celkem za ostatní silniční stavby	608 500
Celkem za stavby veřejné hromadné dopravy	540 750
Celkem za výdaje na pěší a bezmotorovou dopravu	65 000



Struktura uskutečněných cest po Praze (rok 2009)

Veřejnou dopravou	0,43
Osobním automobilem	0,33
Pěšky	0,22
Na kole	0,02



Účelové členění kapitálových výdajů na dopravu v návrhu rozpočtu na rok 2014

Akce č.	Název akce	Celková potřeba	Uhrazeno do roku 2012	Celkem na rok 2014	Zbude uhradit
79	MO Špejchar - Pelc/Tyrolka	23 862 190	16 938 768	2 948 024	2 160 399
9515	MO Myslbekova-Prašný Most	8 843 858	5 462 851	1 080 000	1 046 007
80	MO Prašný Most - Špejchar	4 274 307	3 328 973	580 000	135 333
65	Strahovský tunel 2.st.	5 352 506	4 499 336	380 000	53 170
40759	Multifunkční oper. stř. Malovanka	1 065 519	41 618	200 000	819 521
9524	Strahovský tunel 3.st.	2 883 240	2 780 152	51 750	46 338
Celkem za stavby městského okruhu (Blanka)		46 281 620		5 239 774	78%
81	MO Pelc/Tyrolka - Balabenka	5 200 000	26 707	100 860	5 070 293
94	Balabenka-Štěrboholská radiála	9 000 000	28 073	10 000	8 961 927
8560	Komunik. propojení Prahy 12 s Pražským okruhem	2 900 000	71 325	10 000	2 818 675
8313	Libeňská spojka	4 500 000	12 006	5 000	4 482 994
Celkem za stavby městského okruhu (Blanka II)		21 600 000		125 860	2%
0	Kbelská	2 200 000	0	100 000	2 100 000
0	Zahloubení v Holešovičkách	5 700 000	0	50 000	5 650 000
Celkem za stavby alternativy městského okruhu (Blanky II)		7 900 000		150 000	2%
3217	Systém řízení MSP	2 391 323	1 415 165	177 000	577 585
4535	Protihluková opatření - realizace	550 000	148 210	92 800	366 790
4840	OPD - Systém řízení a regulace MSP	1 266 161	204 971	50 000	981 159
6925	Libeňský most	1 500 000	44 868	50 000	1 403 232
9567	Radlická radiála JZM Smíchov	14 000 000	56 667	45 000	13 854 883
41885	Rek. ul. Na Stráži	40 000	0	43 000	-18 470
41883	Rek. ul. Komunardů (HLUK)	64 891	0	30 000	34 891
9276	Chaby, stavba 50 - komunikace	844 381	577 498	23 700	66 883
4348	Zachytná parkoviště P + R	543 533	140 043	20 000	381 490
41890	Rek. Atletická	10 000	0	20 000	-20 000
53	Vysočanská radiála (přesun z roku 2013)			18 000	?
41341	Rekonstrukce komunikace Pod Hrachovkou	45 000	1 362	10 000	23 638
7556	IP pro dopravní stavby	32 500	0	8 000	4 500
6046	Příprava staveb	191 647	104 334	8 000	71 313
0	Spořilovská - PHS mobilní	20 000	0	3 000	17 000
6493	Telematické systémy	188 059	150 426	3 000	21 791
0	Zakrytí Spořilovské spojky	3 000 000	0	2 000	2 998 000
0	Hornopočernická spojka	250 000	0	1 000	249 000
211	Lipnická-Ocelkova	500 000	4 657	1 000	494 343
4540	Protihluková opatření - příprava	50 000	33 164	1 000	11 712
41882	Rek. ul. Husitské	80 000	0	1 000	78 000
41884	Rek. ul. Koněvovy	131 000	0	1 000	128 640
Celkem za ostatní silniční stavby		25 698 494		608 500	9%
6786	I. provozní úsek trasy D metra	46 242 000	368 250	345 500	45 478 250
4534	Trasa metra A (Dejvická - Motol)	14 546 000	7 823 900	137 000	2 726 100
0	Praha bez barier	350 000	0	45 000	305 000
0	Lazarská - bezbar. přístup zastávka MHD	7 250	0	7 250	0
5910	Zlepšení infrastruktury MHD	59 798	42 225	5 000	11 997
4328	Komunikace Rajská zahrada - ČD	295 000	4 835	1 000	289 165
Celkem za stavby veřejné hromadné dopravy		61 500 048		540 750	8%
4346	Cyklistické stezky	447 314	321 655	30 000	63 481
4347	Akce pro BESIP	778 924	469 890	30 000	265 010
41892	Veřejný prostor	150 000	0	5 000	130 000
Celkem za výdaje na pěší a bezmotorovou dopravu		1 376 238		65 000	1%

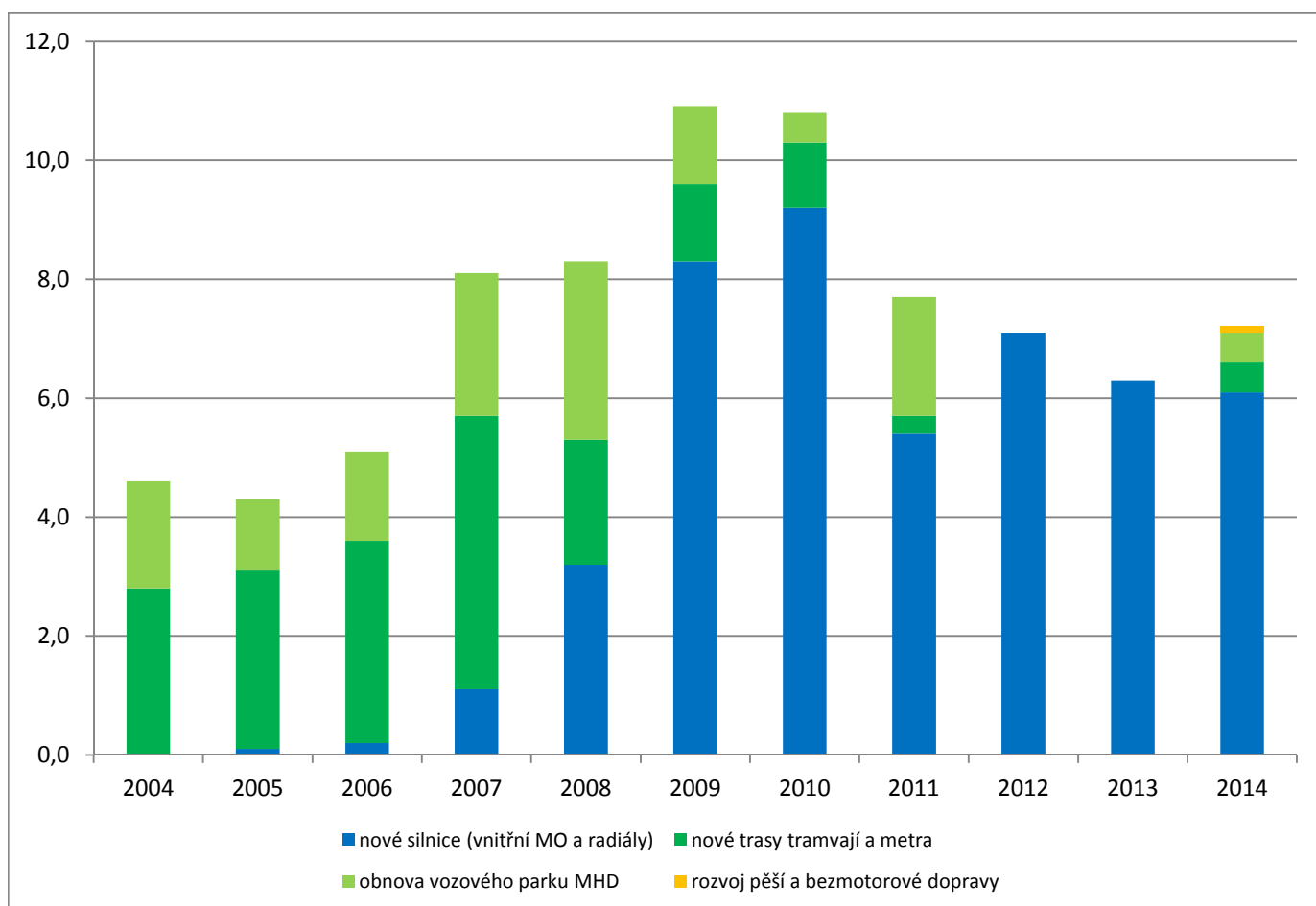
Zdroj: tisk rozpočtu strany 7, 66, 67, zaokrouhlení, součty a řazení položek Auto*Mat

6 729 884

Meziroční srovnání účelu vynakládaných kapitálových výdajů

Návrhy rozpočtů HMP (miliardy Kč)	2004	2005	2006	2007	2008	2009	2010	2011	2012	2013	2014
Rozpočtové výdaje celkem									45,7	44,3	48,2
Kapitola 03 - doprava celkem									20,5	19,9	22,5
Kapitálové výdaje kapitoly 03 - doprava									7,1	6,3	6,7

Návrhy rozpočtů HMP (miliardy Kč)	2004	2005	2006	2007	2008	2009	2010	2011	2012	2013	2014
Běžné výdaje kap. Doprava	10,3	10,4	11,0	10,4	10,0	9,6	11,1	14,2	13,4	13,6	15,2
Dopravní podnik Praha (DPP)	7,9	8,0	8,4	7,6	7,2	7,1	8,3	10,9	10,2	10,6	11,1
Pražská integrovaná doprava (PID)	0,4	0,4	0,5	0,5	0,5	0,5	0,4	0,9	0,9	1,0	1,1
Údržba silnic (TSK)	2,0	2,0	2,1	2,3	2,3	2,0	2,4	2,4	2,3	2,0	3,0
Kapitálové výdaje kap. Doprava	9,0	7,8	7,9	10,4	10,3	11,1	11,0	8,0	7,1	7,1	7,2
nové silnice (vnitřní MO a radiály)	0,0	0,1	0,2	1,1	3,2	8,3	9,2	5,4	7,1	6,3	6,1
nové trasy tramvají a metra	2,8	3,0	3,4	4,6	2,1	1,3	1,1	0,3	0,0	0,0	0,5
obnova vozového parku MHD	1,8	1,2	1,5	2,4	3,0	1,3	0,5	2,0	0,0	0,0	0,5
rozvoj pěší a bezmotorové dopravy											0,1



Zdroj: tisky návrhů rozpočtů HMP, výběr ukazatelů, součty a grafika Auto*Mat